


ラチェットタイダウンベルト ループストラップセーフティーフック付


取扱説明書

Art.34-310

締め付ける




ラチェットハンドル軸部のスロットの下から、ベルト末端を通します。



ベルトの緩みを取りながらラチェットを操作し、ベルトを張ります。


- ※ベルトがねじれないように注意します。
- ※軸に2巻程度になるように巻きます。
- 巻き過ぎないように注意します。




ベルトが十分に締まると、しっかりと荷物が固定できているか確認します。締め終わると、ハンドルを最後まで閉じます。

- ※ベルトが余った場合、垂れ下がらないようにしてください。


解除する



クイックリリースを握り、ラチェットを解除します。



クイックリリースを握った状態でハンドルを開きます。



さらに軸の凹みに爪が掛かるまでハンドルを開き、ベルトを引き出します。